

**MINISTERIO DE HACIENDA  
DIRECCION GENERAL DE PRESUPUESTO  
EJECUCION TRIMESTRAL DE LOS INGRESOS Y FUENTES DE FINANCIAMIENTO  
CORRESPONDIENTE AL TERCER TRIMESTRE DEL AÑO 2021**



Código Capitulo: 7027

Denominación: Ayuntamiento Municipal de El Llano


Clasificador de Ingresos					Presupuesto					Percibido								
Tipo	Concepto	Cuenta	Subcuenta	Auxiliar	Concepto Definición	Entidad Orogante	Fuente Financiamiento	Fuente Especifica	Organismo Financiador	Original	Modificaciones	Vigente	Acumulado Anterior	Total Trimestre	Acumulado a la Fecha	(%) Ingresado a la Fecha	Balance por Percibir	(%) Balance por Percibir
1	2	3	4	5	6	7	8	9	10	11	12	13=11+12	14	15	16=14+15	17=16/13	18=13-16	19=18/13
1					<b>Clasificador de Ingresos</b>					<b>23,069,784.00</b>	<b>49,000.00</b>	<b>23,118,784.00</b>	<b>11,144,027.00</b>	<b>5,558,661.00</b>	<b>16,702,688.00</b>	<b>72.25</b>	<b>6,416,096.00</b>	<b>27.75</b>
1	1				<b>IMPUESTOS</b>					<b>39,400.00</b>	<b>1,000.00</b>	<b>40,400.00</b>	<b>11,900.00</b>	<b>8,950.00</b>	<b>20,850.00</b>	<b>51.61</b>	<b>19,550.00</b>	<b>48.39</b>
1	1	4			IMPUESTOS INTERNOS SOBRE MERCANCIAS Y SERVICIOS					24,400.00	1,000.00	25,400.00	10,600.00	1,650.00	12,250.00	48.23	13,150.00	51.77
1	1	4	3		IMPUESTOS AL USO DE BIENES Y SERVICIOS					24,400.00	1,000.00	25,400.00	10,600.00	1,650.00	12,250.00	48.23	13,150.00	51.77
1	1	4	3	21	Certificación de animales	0000	30	9996	102	5,000.00	0.00	5,000.00	3,100.00	650.00	3,750.00	75.00	1,250.00	25.00
1	1	4	3	29	Impuesto sobre registro de documentos	0000	30	9996	102	3,600.00	1,000.00	4,600.00	3,000.00	1,000.00	4,000.00	86.96	600.00	13.04
1	1	4	3	32	Espectáculos públicos con o sin boleta de entrada	0000	30	9996	102	800.00	0.00	800.00	0.00	0.00	0.00	0.00	800.00	100.00
1	1	4	3	33	Licencias de construcción	0000	30	9996	102	15,000.00	0.00	15,000.00	4,500.00	0.00	4,500.00	30.00	10,500.00	70.00
1	1	9			IMPUESTOS DIVERSOS					15,000.00	0.00	15,000.00	1,300.00	7,300.00	8,600.00	57.33	6,400.00	42.67
1	1	9	1		IMPUESTOS DIVERSOS					15,000.00	0.00	15,000.00	1,300.00	7,300.00	8,600.00	57.33	6,400.00	42.67
1	1	9	1	99	Otros impuestos diversos	0000	30	9996	102	15,000.00	0.00	15,000.00	1,300.00	7,300.00	8,600.00	57.33	6,400.00	42.67
1	4				<b>TRANSFERENCIAS</b>					<b>22,971,284.00</b>	<b>0.00</b>	<b>22,971,284.00</b>	<b>11,074,632.00</b>	<b>5,537,316.00</b>	<b>16,611,948.00</b>	<b>72.32</b>	<b>6,359,336.00</b>	<b>27.68</b>
1	4	1			TRANSFERENCIAS CORRIENTES					13,782,770.00	0.00	13,782,770.00	6,480,378.00	3,240,189.00	9,720,567.00	70.53	4,062,203.00	29.47
1	4	1	5		TRANSFERENCIAS CORRIENTES RECIBIDAS POR LOS AYUNTAMIENTOS					13,782,770.00	0.00	13,782,770.00	6,480,378.00	3,240,189.00	9,720,567.00	70.53	4,062,203.00	29.47
1	4	1	5	03	Ordinaria según ley (CORRIENTE)	0000	20	1955	100	13,782,770.00	0.00	13,782,770.00	6,480,378.00	3,240,189.00	9,720,567.00	70.53	4,062,203.00	29.47
1	4	2			TRANSFERENCIAS DE CAPITAL					9,188,514.00	0.00	9,188,514.00	4,594,254.00	2,297,127.00	6,891,381.00	75.00	2,297,133.00	25.00
1	4	2	5		TRANSFERENCIAS DE CAPITAL RECIBIDAS POR LOS AYUNTAMIENTOS					9,188,514.00	0.00	9,188,514.00	4,594,254.00	2,297,127.00	6,891,381.00	75.00	2,297,133.00	25.00
1	4	2	5	03	Ordinaria según ley (CAPITAL)	0000	20	1955	100	9,188,514.00	0.00	9,188,514.00	4,594,254.00	2,297,127.00	6,891,381.00	75.00	2,297,133.00	25.00
1	5				<b>INGRESOS POR CONTRAPRESTACION</b>					<b>45,000.00</b>	<b>8,000.00</b>	<b>53,000.00</b>	<b>15,995.00</b>	<b>12,395.00</b>	<b>28,390.00</b>	<b>53.57</b>	<b>24,610.00</b>	<b>46.43</b>
1	5	1			VENTAS DE BIENES Y SERVICIOS					45,000.00	8,000.00	53,000.00	15,995.00	12,395.00	28,390.00	53.57	24,610.00	46.43
1	5	1	3		TASAS					30,000.00	0.00	30,000.00	7,535.00	490.00	8,025.00	26.75	21,975.00	73.25
1	5	1	3	20	Recolección desechos sólidos	0000	30	9995	102	30,000.00	0.00	30,000.00	7,535.00	490.00	8,025.00	26.75	21,975.00	73.25
1	5	1	5		ARRENDAMIENTOS					15,000.00	8,000.00	23,000.00	8,460.00	11,905.00	20,365.00	88.54	2,635.00	11.46
1	5	1	5	08	Mercados y hospedajes	0000	30	9998	102	15,000.00	8,000.00	23,000.00	8,460.00	11,905.00	20,365.00	88.54	2,635.00	11.46

**MINISTERIO DE HACIENDA  
DIRECCION GENERAL DE PRESUPUESTO  
EJECUCION TRIMESTRAL DE LOS INGRESOS Y FUENTES DE FINANCIAMIENTO  
CORRESPONDIENTE AL TERCER TRIMESTRE DEL AÑO 2021**


**Código Capítulo: 7027**

**Denominación: Ayuntamiento Municipal de El Llano**


Clasificador de Ingresos					Entidad Otorgante	Fuente Financiamiento	Fuente Especifica	Organismo Financiador	Presupuesto			Percibido						
Tipo	Concepto	Cuenta	Subcuenta	Auxiliar					Concepto Definición	Original	Modificaciones	Vigente	Acumulado Anterior	Total Trimestre	Acumulado a la Fecha	(%) Ingresado a la Fecha	Balance por Percibir	(%) Balance por Percibir
1	2	3	4	5	6	7	8	9	10	11	12	13=11+12	14	15	16=14+15	17=16/13	18=13-16	19=18/13
1	6				<b>OTROS INGRESOS</b>					<b>14,100.00</b>	<b>40,000.00</b>	<b>54,100.00</b>	<b>41,500.00</b>	<b>0.00</b>	<b>41,500.00</b>	<b>76.71</b>	<b>12,600.00</b>	<b>23.29</b>
1	6	1			Rentas de la Propiedad					14,100.00	0.00	14,100.00	1,500.00	0.00	1,500.00	10.64	12,600.00	89.36
1	6	1	3		ARRIENDO DE ACTIVOS TANGIBLES NO PRODUCIDOS					14,100.00	0.00	14,100.00	1,500.00	0.00	1,500.00	10.64	12,600.00	89.36
1	6	1	3	07	Arrendamiento de terrenos en cementerios	0000	30	9998	102	14,100.00	0.00	14,100.00	1,500.00	0.00	1,500.00	10.64	12,600.00	89.36
1	6	4			INGRESOS DIVERSOS					0.00	40,000.00	40,000.00	40,000.00	0.00	40,000.00	100.00	0.00	0.00
1	6	4	1		INGRESOS DIVERSOS					0.00	40,000.00	40,000.00	40,000.00	0.00	40,000.00	100.00	0.00	0.00
1	6	4	1	01	Ingresos diversos	0000	30	9998	102	0.00	40,000.00	40,000.00	40,000.00	0.00	40,000.00	100.00	0.00	0.00
3					<b>Clasificador de Financiamiento</b>					<b>0.00</b>	<b>446,393.68</b>	<b>446,393.68</b>	<b>446,393.68</b>	<b>0.00</b>	<b>446,393.68</b>	<b>100.00</b>	<b>0.00</b>	<b>0.00</b>
3	1				<b>DISMINUCIÓN DE ACTIVOS FINANCIEROS</b>					<b>0.00</b>	<b>446,393.68</b>	<b>446,393.68</b>	<b>446,393.68</b>	<b>0.00</b>	<b>446,393.68</b>	<b>100.00</b>	<b>0.00</b>	<b>0.00</b>
3	1	1			DISMINUCIÓN DE ACTIVOS FINANCIEROS CORRIENTES					0.00	446,393.68	446,393.68	446,393.68	0.00	446,393.68	100.00	0.00	0.00
3	1	1	1		Disminución de disponibilidades					0.00	446,393.68	446,393.68	446,393.68	0.00	446,393.68	100.00	0.00	0.00
3	1	1	1	01	Disminución de disponibilidades internas	0000	30	9998	102	0.00	446,393.68	446,393.68	446,393.68	0.00	446,393.68	100.00	0.00	0.00
<b>TOTAL RD\$</b>										<b>23,069,784.00</b>	<b>495,393.68</b>	<b>23,565,177.68</b>	<b>11,590,420.68</b>	<b>5,558,661.00</b>	<b>17,149,081.68</b>	<b>72.77</b>	<b>6,416,096.00</b>	<b>27.23</b>

  
\_ic. Glorys R. Gonzales Fortun:  
Preparado por



  
Lic. Celenia Ramirez Jimenez  
Revisado por



  
\_ic. Jose M. del Rosario Valdez  
Aprobado por

